



ФЕДЕРАЛЬНАЯ СЛУЖБА
ГОСУДАРСТВЕННОЙ СТАТИСТИКИ

Индекс потребительских цен по Республике Мордовия



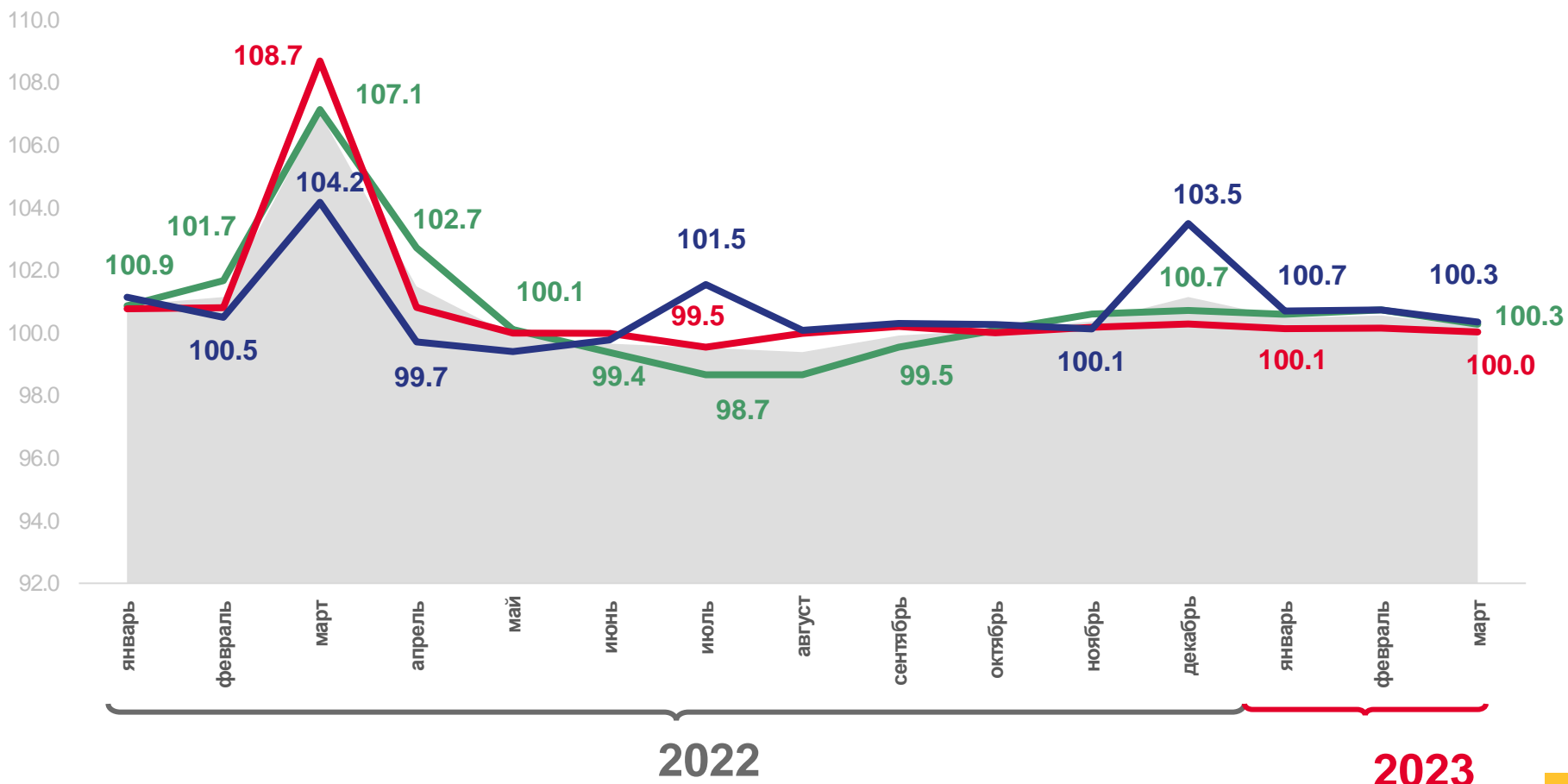
март 2023 года



ИНДЕКСЫ ПОТРЕБИТЕЛЬСКИХ ЦЕН ПО РЕСПУБЛИКЕ МОРДОВИЯ

март 2023 г. в % к предыдущему месяцу

	100,21
ИПЦ	
	100,27
Продовольственные товары	
	100,02
Непродовольственные товары	
	100,34
Услуги	
	100,04
Базовый ИПЦ	

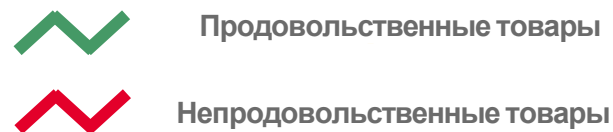
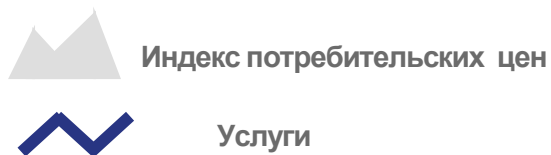
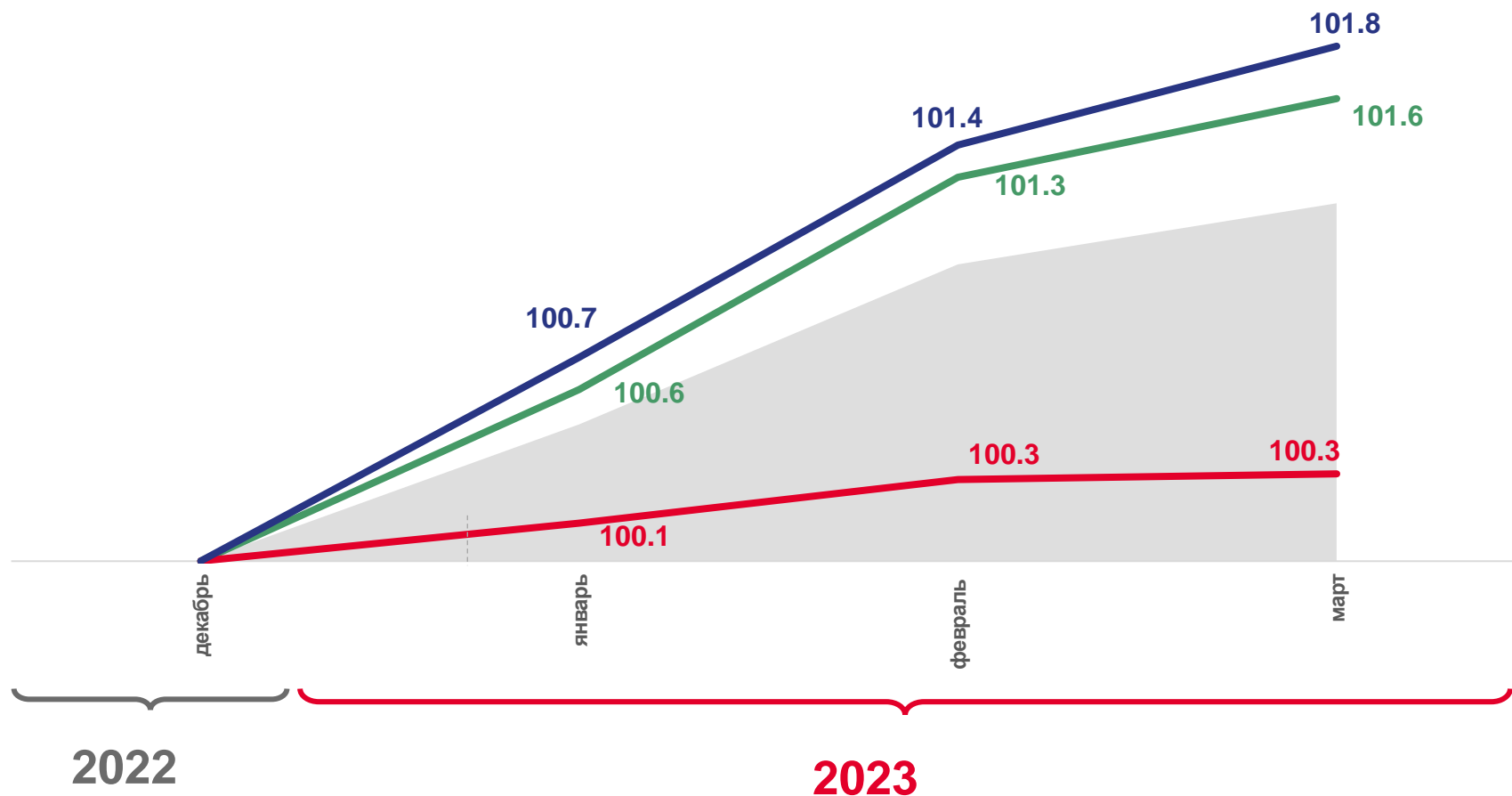




ИНДЕКСЫ ПОТРЕБИТЕЛЬСКИХ ЦЕН ПО РЕСПУБЛИКЕ МОРДОВИЯ

март 2023 г. в % к декабрю предыдущего года

	101,23
ИПЦ	
	101,59
Продовольственные товары	
	100,30
Непродовольственные товары	
	101,77
Услуги	
	100,37
Базовый ИПЦ	





ИНДЕКСЫ ЦЕН НА ОТДЕЛЬНЫЕ ГРУППЫ ПРОДОВОЛЬСТВЕННЫХ ТОВАРОВ

март 2023 г. в % к предыдущему месяцу



100,27

Продовольственные товары

54

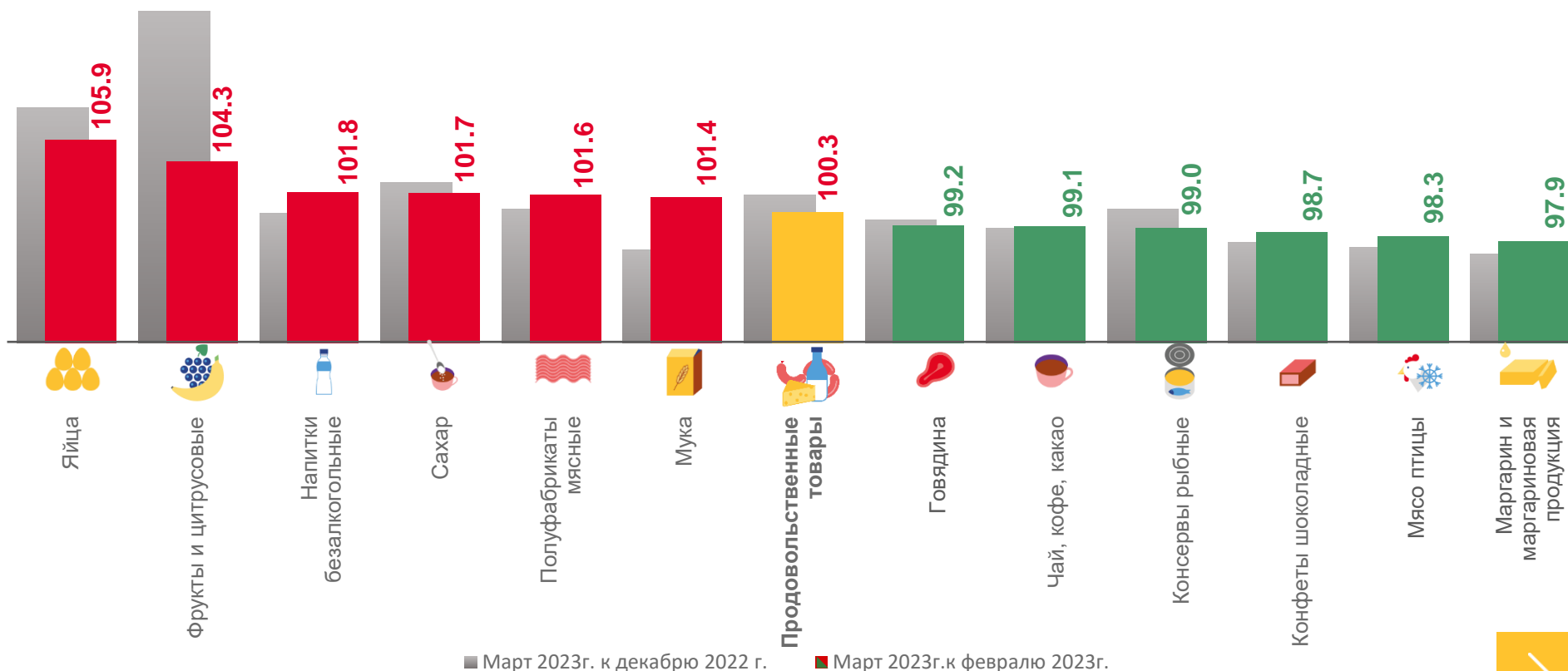
товара

значение индекса **больше**,
чем в среднем по группе

78

товаров

значение индекса **меньше**,
чем в среднем по группе



■ Март 2023г. к декабрю 2022 г.

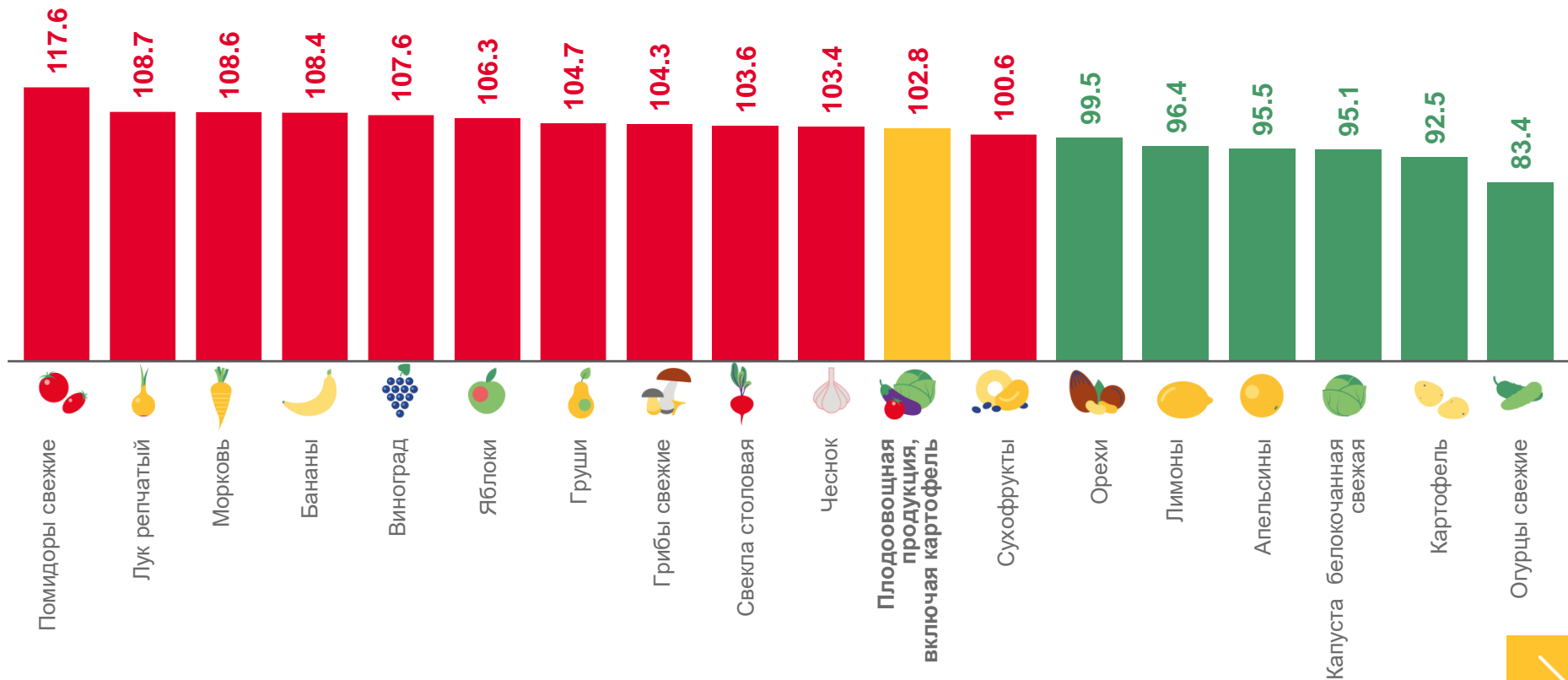
■ Март 2023г.к февралю 2023г.





ИНДЕКСЫ ЦЕН НА ПЛОДОВООЩНУЮ ПРОДУКЦИЮ

март 2023 г. в % к предыдущему месяцу





СРЕДНИЕ ЦЕНЫ НА ПЛОДООВОЩНУЮ ПРОДУКЦИЮ

март 2023 г., рублей за килограмм



Яблоки, кг



93,78₽



Помидоры свежие, кг



201,68₽



Лук репчатый, кг



52,35₽



Лимоны, кг



123,71₽



Картофель, кг



27,69₽



Чеснок, кг



249,48₽



Апельсины, кг



108,37₽



Свёкла столовая, кг



29,30₽



Грибы свежие, кг



333,28₽



Груши, кг



202,13₽



Морковь, кг



37,86₽



Орехи, кг



529,33₽



Виноград, кг



244,98₽



Капуста белокочанная свежая, кг



17,79₽



Сухофрукты, кг



412,67₽



Бананы, кг



122,06₽



Огурцы свежие, кг




169,82₽





ИНДЕКСЫ ЦЕН НА ОТДЕЛЬНЫЕ ГРУППЫ НЕПРОДОВОЛЬСТВЕННЫХ ТОВАРОВ

март 2023 г. в % к предыдущему месяцу

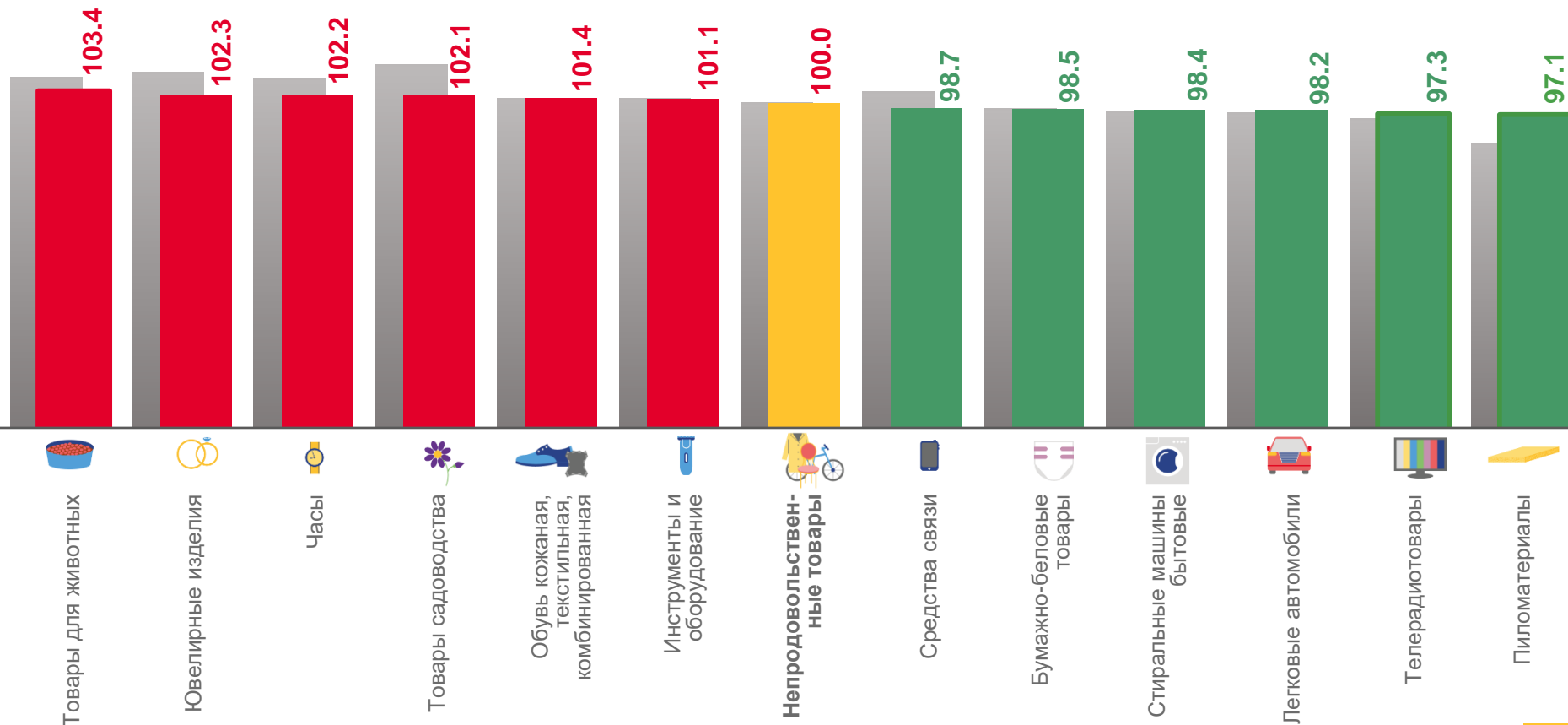


130 товаров

значение индекса **больше**, чем в среднем по группе

166 товар

значение индекса **меньше**, чем в среднем по группе



■ Март 2023 г. к декабрю 2022 г.







■ Март 2023 г. к февралю 2023 г.





ИНДЕКСЫ ЦЕН НА БЕНЗИН АВТОМОБИЛЬНЫЙ И ДИЗЕЛЬНОЕ ТОПЛИВО ПО РЕСПУБЛИКЕ МОРДОВИЯ

март 2023 г. в % к предыдущему месяцу

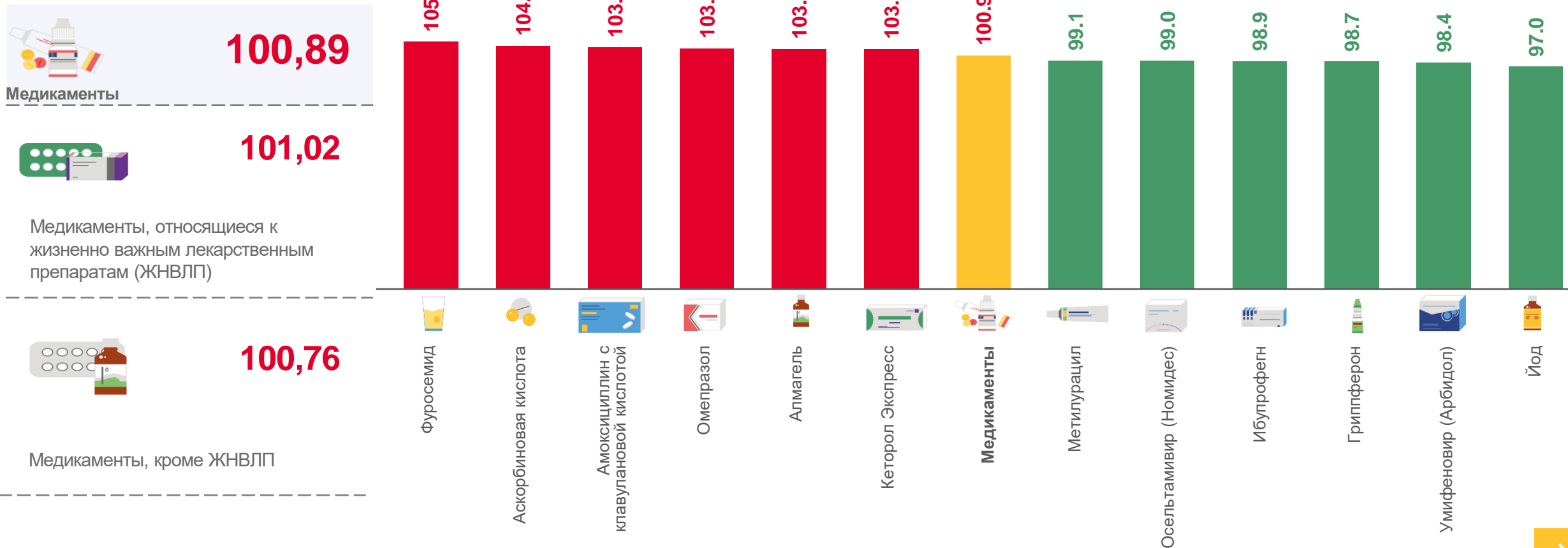
 Топливо моторное	100,22		 Бензин автомобильный	100,25	48,88 ₹
 Дизельное топливо	100,00	55,92 ₹	 Бензин автомобильный марки АИ-92	100,15	46,45 ₹
 Газовое моторное топливо	99,42	15,79 ₹	 Бензин автомобильный марки АИ-95	100,42	51,00 ₹
			 Бензин автомобильный марки АИ-98 и выше	100,00	58,99 ₹





ИНДЕКСЫ ЦЕН НА ОТДЕЛЬНЫЕ ВИДЫ МЕДИКАМЕНТОВ

март 2023 г. в % к предыдущему месяцу



■ Март 2023 г. к февралю 2023 г.





ИНДЕКСЫ ЦЕН И ТАРИФОВ НА УСЛУГИ

март 2023 г. в % к предыдущему месяцу



100,34

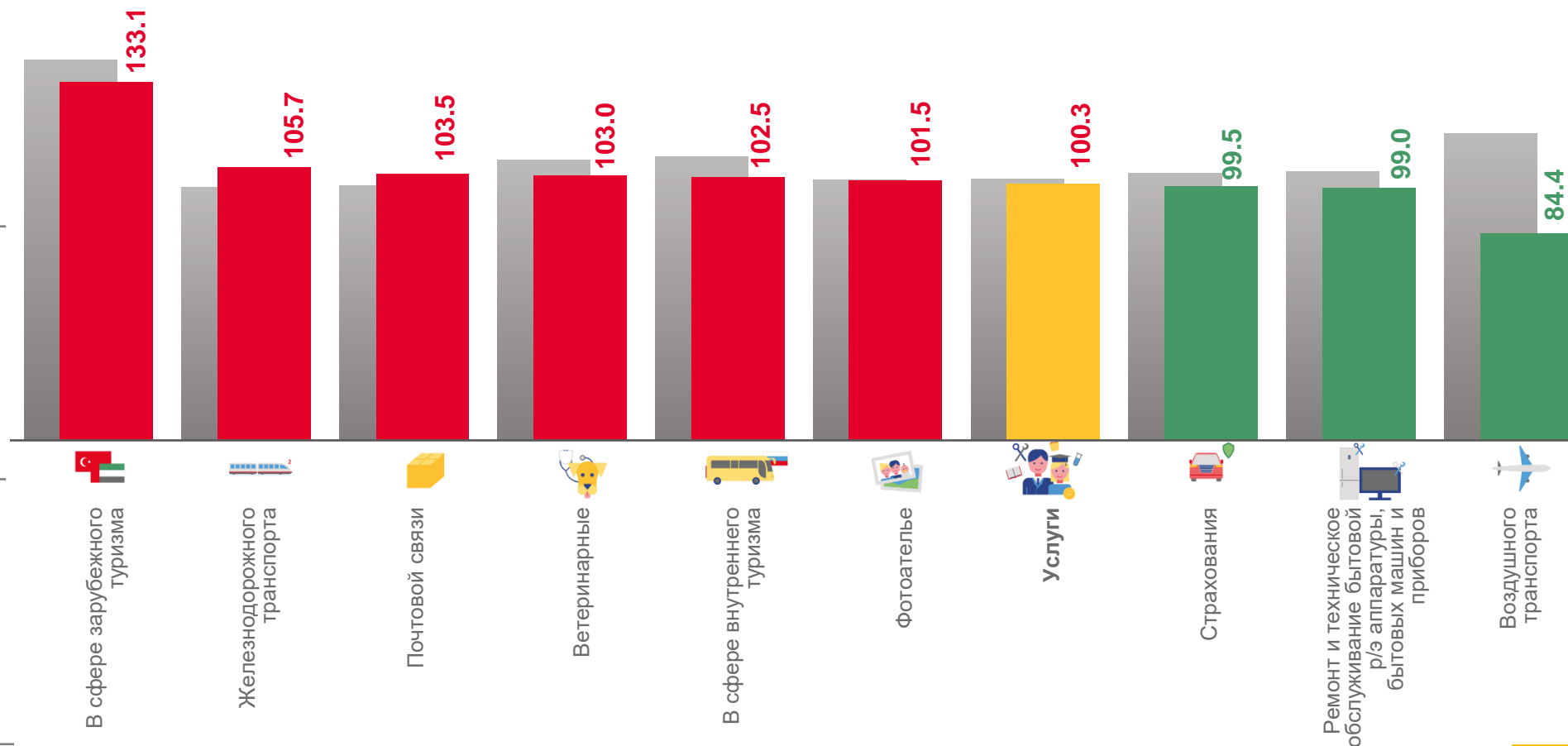
Услуги

26 услуг

значение индекса **больше**,
чем в среднем по группе

104 услуг

значение индекса **меньше**,
чем в среднем по группе



■ Март 2023 г. к декабрю 2022 г.

■ Март 2023 г. к февралю 2023 г.





ИНДЕКСЫ ПОТРЕБИТЕЛЬСКИХ ЦЕН НА ВСЕ ТОВАРЫ И УСЛУГИ ПО РЕГИОНАМ ПРИВОЛЖСКОГО ФЕДЕРАЛЬНОГО ОКРУГА

март 2023 г. в % к предыдущему месяцу

Регионы ПФО



 Российская Федерация **100,37**

Приволжский Федеральный округ **100,38**

